

## WISSENSCHAFTLICHE LEITUNG

**Prof. Dr. med. Martin Durisin**  
Universitätsklinikum Magdeburg

**Dr. med. Jens Schumacher**  
Universitätsklinikum Magdeburg

## DOZENTEN UND TUTOREN

**Prof. Dr. med. Martin Durisin**  
Universitätsklinikum Magdeburg

**Dr. med. Jens Schumacher**  
Universitätsklinikum Magdeburg

**Prof. Dr. med. Peter Issing**  
Klinikum Bad Hersfeld

**Dr. med. Dr. dent. Christoph Sproll**  
Universitätsklinikum Düsseldorf

**Dr. med. Nikolaos Davaris**  
Universitätsklinikum Gießen

**Dr. med. Volker Aumann**  
Universitätsklinikum Magdeburg

**Prof. Dr. med. Daniel Behme**  
Universitätsklinikum Magdeburg

**Dr. med. Marc Horbrügger**  
Universitätsklinikum Magdeburg

**Dr. med. Christian Hamann**  
Niedergelassener HNO-Facharzt Schönebeck

**Frank Voigt**  
Fa. Canon

**Dr. med. Laszlo Scheinpflug**  
Universitätsklinikum Magdeburg

**Ljupcho Fenov**  
Universitätsklinikum Magdeburg

## ANMELDUNG UND INFORMATION

**Anja Poetzsch**  
Universitätsklinikum Magdeburg A. ö. R.  
Klinik für Hals-, Nasen- und Ohrenheilkunde  
Kopf- und Halschirurgie  
Leipziger Straße 44, 39120 Magdeburg

**Telefon:** 0391 67-13802  
**Fax:** 0391 67-13806  
**E-Mail:** [anja.poetzsch@med.ovgu.de](mailto:anja.poetzsch@med.ovgu.de)

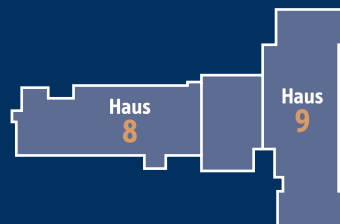
Die Teilnahmegebühr beträgt 340 Euro.  
Die Veranstaltung findet unter den geltenden Infektionsschutzmaßnahmen statt.

**Bankverbindung:**  
Commerzbank AG, Filiale Magdeburg  
**Verwendungszweck:** D82-00016-01-975480  
**IBAN:** DE31 8104 0000 0251 1038 00  
**BIC:** COBADEFFXXX


## VERANSTALTUNGORT

Universitätsklinikum Magdeburg A. ö. R.  
Klinik für Hals-, Nasen- und Ohrenheilkunde,  
Kopf- und Halschirurgie  
Leipziger Straße 44, 39120 Magdeburg

**Vorträge:** Demoraum, Haus 8, Ebene 5, Zimmer 522  
**Praktische Übungen:** HNO-Ambulanz, Haus 9, EG



▼ Google Maps



# ULTRASCHALL- KURSE

## FÜR HNO-ÄRZTE UND KIEFERCHIRURGEN

Aufbaukurs: 23. & 24.02.2024

Abschlusskurs: Ende 2024

Mit Zertifikat der Deutschen Gesellschaft für Ultraschall in der Medizin (DEGUM) und nach den Richtlinien der KBV

**UNIVERSITÄTSMEDIZIN**  
MAGDEBURG


## VORWORT

Liebe Kolleginnen, liebe Kollegen,

unser Aufbaukurs bietet eine umfassende und vertiefte Auseinandersetzung mit der Sonographie im Kopf-Hals-Bereich. Wir haben für Sie ein ausgewogenes Kursprogramm aus Expertenvorträgen und praktischen Übungen mit wertvollen Tipps zusammengestellt.

Sie werden die Möglichkeit haben, ihr Wissen und ihre Fähigkeiten in der Sonographie zu erweitern und zu verfeinern. Die praktischen Übungen werden mit den neuesten Geräten der Firma Canon unter Anleitung erfahrener Fachleute und in kleinen Gruppen durchgeführt.

Der Kurs ist als Fortbildungsveranstaltung von der Ärztekammer Sachsen-Anhalt sowie von der DEGUM zertifiziert. Wir würden uns freuen, Sie im Februar 2024 in Magdeburg begrüßen zu dürfen, um gemeinsam spannende Einblicke in die Welt der Sonographie zu gewinnen.



**Prof. Dr. med. Martin Durisin**  
Komm. Klinikdirektor



**Dr. med. Jens Schumacher**  
Oberarzt

## FREITAG, 23.02.2024

### Vorträge (11:00 Uhr – 14:00 Uhr)

---

- 11:00 Uhr** Begrüßung der Teilnehmer  
*Prof. Dr. med. Martin Durisin*  
*Dr. med. Jens Schumacher*
- 11:05 Uhr** Wiederholung Sonoanatomie und Morphologie  
A/B-Bild, Doppler, Duplex-Grundlagen  
*Prof. Dr. med. Martin Durisin*
- 11:45 Uhr** Besonderheiten der Sonografie bei Kindern und  
jungen Erwachsenen inklusive Fallbeispielen  
*Dr. med. Volker Aumann*
- 12:15 Uhr** Sonografie vs. radiologische Verfahren bei  
seltenen Tumoren im Kopf-Hals-Bereich  
*Prof. Dr. med. Daniel Behme*
- 13:00 Uhr** Pause
- 13:30 Uhr** Sonografie in der Praxis aus Sicht des  
niedergelassenen HNO-Arztes  
*Dr. med. Christian Hamann*
- 13:50 Uhr** Einführung/Wiederholung Sonografie-Geräte  
*Frank Voigt / Fa. Canon*

### Praktische Übungen (14:00 Uhr – 19:00 Uhr)

---

- 14:00 Uhr** Praktische Übungen in Kleingruppen 1/3  
*Tutoren*
- 16:00** Pause
- 16:15 Uhr** Fortführung Übungen in Kleingruppen 1/3
- 19:00 Uhr** Ende erster Tag
- 19:30 Uhr** Gemeinsames Abendessen

## SAMSTAG, 24.02.2024

### Vorträge (09:00 Uhr – 12:00 Uhr)

---

- 09:00 Uhr** Ultraschall-Untersuchung der Nasennebenhöhlen,  
der Gesichtsweichteile, der knöchernen Strukturen  
der Nasennebenhöhlen mit Beispielen sowie  
Ultraschall-Untersuchung des Mittelgesichtes bei  
traumatologischen Befunden (Frakturen)  
*Dr. med. Nikolaos Davaris*
- 09:45 Uhr** Sonografie der Haut inkl. Raumforderungen im  
Kopf-Hals-Bereich  
*Dr. med. Marc Horbrügger*
- 10:30 Uhr** Sonopathologien der Halsweichteile und ein  
Vergleich mit anderen diagnostischen Verfahren  
*Dr. med. Dr. dent. Christoph Sproll*
- 11:15 Uhr** Untersuchung von Speicheldrüsen inkl. der akut-  
und chronisch entzündlichen Erkrankungen und  
Tumoren  
*Prof. Dr. med. Peter Issing*
- 12:00 Uhr** Pause

### Praktische Übungen (12:30 Uhr – 17:00 Uhr)

---

- 12:30 Uhr** Praktische Übungen in Kleingruppen 2/3  
*Tutoren*
- 14:30 Uhr** Pause
- 14:45 Uhr** Praktische Übungen in Kleingruppen 3/3  
*Tutoren*
- 15:30 Uhr** Gemeinsame Diskussion mit Fallbeispielen zur  
Wertigkeit der Sonografie
- 16:00 Uhr** Lernerfolgskontrolle
- 17:00 Uhr** Verabschiedung und Kursende